

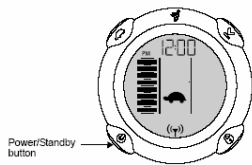
SEGWAY - PRINCÍPIOS BÁSICOS

O Segway é um equipamento de mobilidade eléctrica, auto equilibrável, intuitivo e muito simples de operar. **No entanto exige determinados cuidados!**

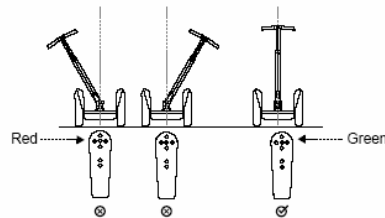
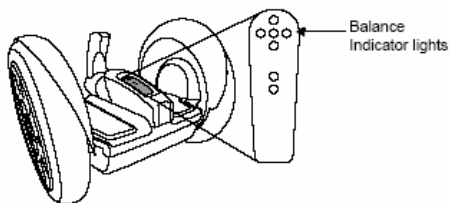


- Usar Capacete

- Ligar o equipamento no Infokey (botão inferior esq) – verificar se está no modo iniciação (tartaruga) e se tem carga apropriada.

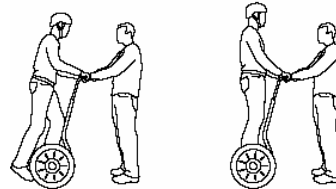


- Verificar led's de equilíbrio: Verde pode subir; Vermelho não pode subir.

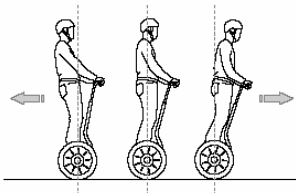


When the center Balance Indicator light is green, the Segway PT is ready for you to step onto the Mats.

- Subir de forma controlada, com o peso equilibrado, de forma descontraída, sem fazer muito apoio no guiador. Olhar para a frente facilita. Nas primeiras vezes é necessário apoio.




- Deslocar ligeiramente o peso para a frente, e o equipamento move-se para a frente... para trás trava e anda para trás (evitar andar para trás – manobra de recurso).



- Avoid turning while maneuvering backward.

- Inclinar o guidador e o equipamento gira. Em andamento, acompanhar a inclinação com o corpo.



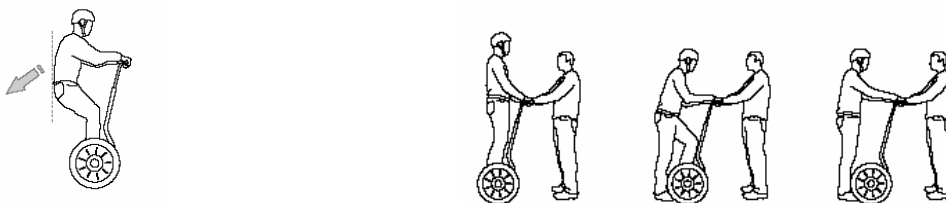
- Não subir degraus nem passeios. Descer do equipamento e fazê-lo sempre com o equipamento à frente, em modo de assistência de motor.



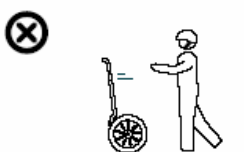
- Ter em atenção que “crescemos” aprox. 20cm, para cima e para os lados, pelo que teremos de ter cuidado com a cabeça e com os locais estreitos. Deixar sempre margem de segurança.



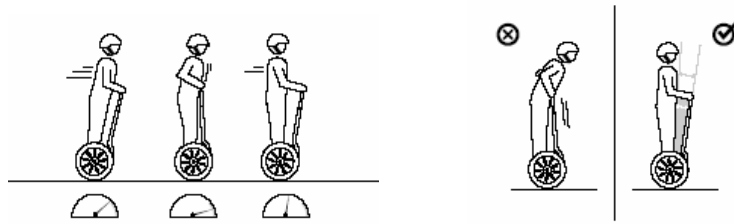
- Ensaiar a travagem, a subida e a descida, antes de se afastar.



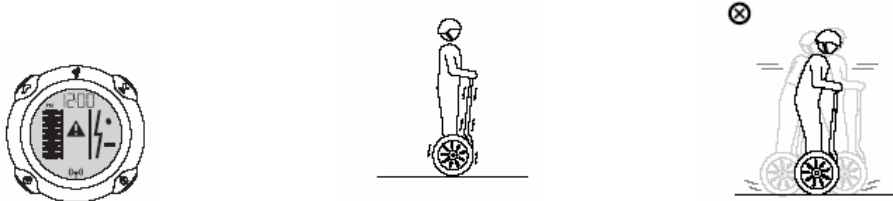
- Nunca largar o equipamento quando se encontrar em modo de auto-equilíbrio. Encostá-lo a uma parede. Nunca abandonar o equipamento em modo de auto-equilíbrio.



- Se sentir o equipamento a "empurrar" para trás, isso é o limitador de velocidade a actuar – reduzir a velocidade e não forçar a marcha.



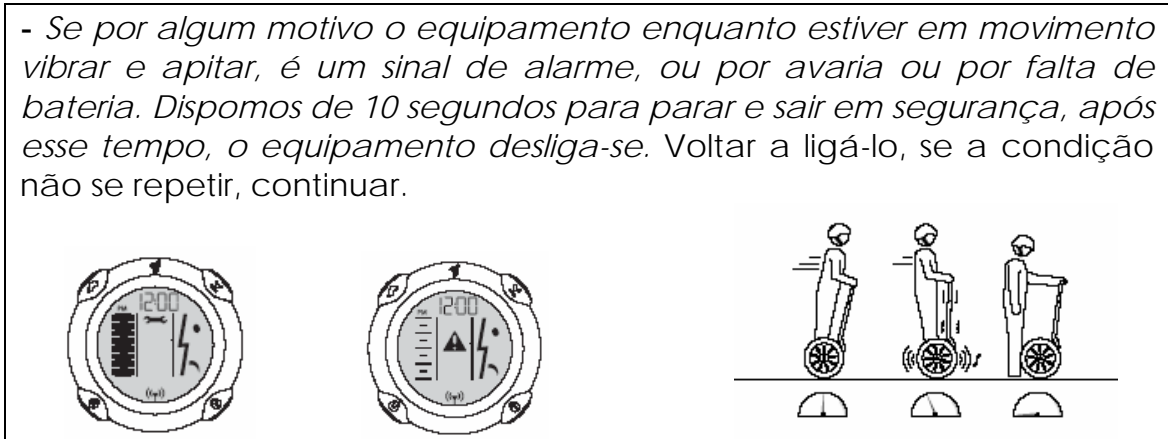
- Se o equipamento detectar desequilíbrios, ou condições que possam colocar em causa a segurança, activa a baixa performance, pode vibrar e aparece um triângulo no visor do Infokey – é normal.



- Adequar a velocidade às condições de aderência do piso e às inclinações e desviar dos obstáculos.



- Se por algum motivo o equipamento enquanto estiver em movimento vibrar e apitar, é um sinal de alarme, ou por avaria ou por falta de bateria. Dispomos de 10 segundos para parar e sair em segurança, após esse tempo, o equipamento desliga-se. Voltar a ligá-lo, se a condição não se repetir, continuar.



- "Ética Segway" – O peão tem sempre prioridade! Adequar a velocidade ao meio envolvente. Evitar andar na estrada, junto com os outros veículos! Primeiro a segurança!

A aprendizagem é um processo evolutivo, pelo que a prática independente é fundamental antes de passar à fase seguinte